

附件

注册验船师资格考试考务系统 考生操作指引

目 录

一、流程图	- 1 -
二、注册	- 2 -
(一) 综合服务平台	- 2 -
(二) 一网通办平台	- 5 -
三、权限申请	- 7 -
(一) 综合服务平台	- 7 -
(二) 一网通办平台	- 11 -
四、信息维护	- 13 -
五、考生报名	- 14 -
六、查看审查结果	- 17 -
七、缴费	- 17 -
八、打印准考证	- 24 -

一、流程图

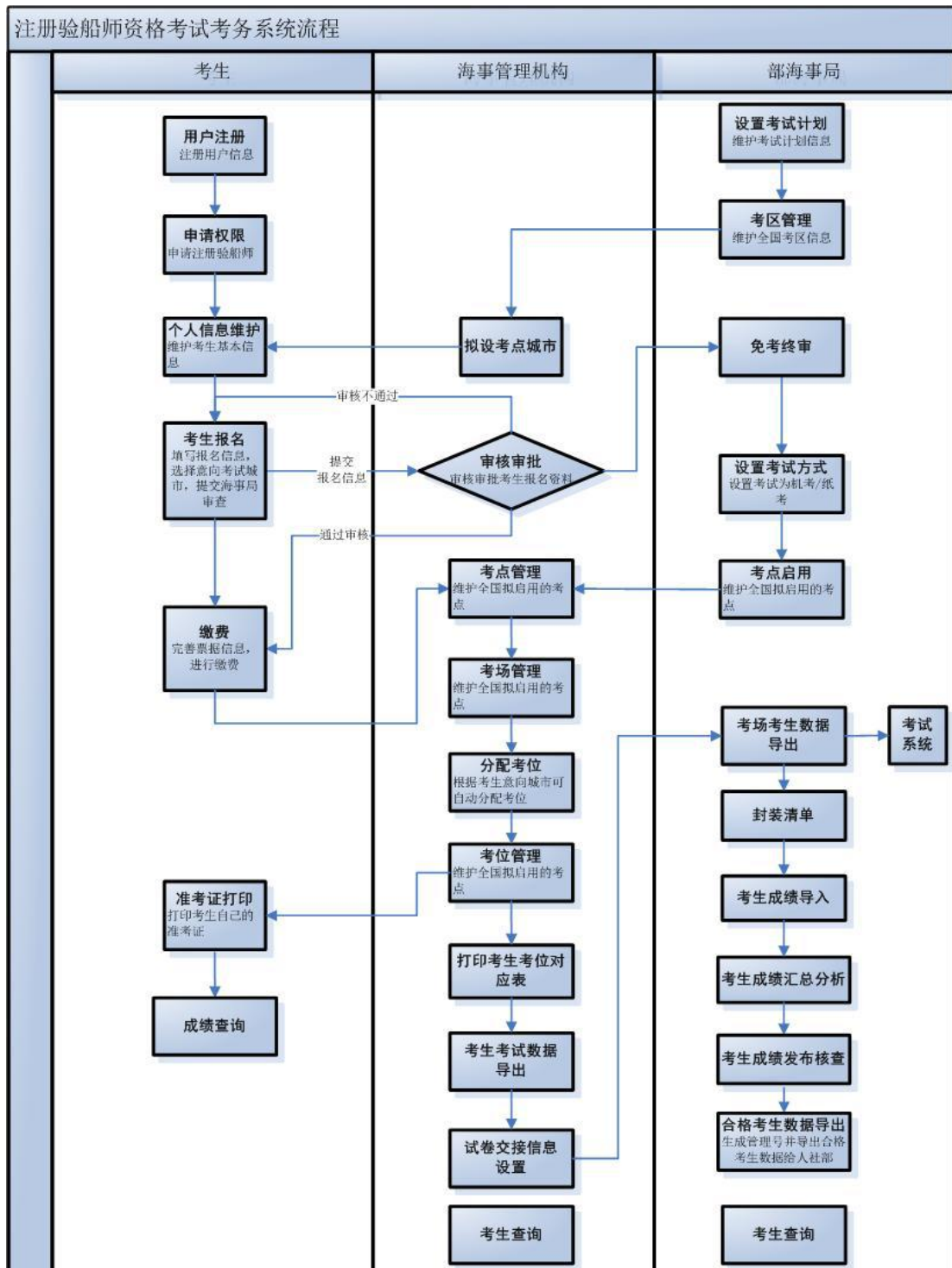


图 1

二、注册

用户注册有两个平台入口，综合服务平台和一网通办平台，两个平台的帐号信息暂未互通，即在综合服务平台注册的用户只能在综合平台上登录和使用，两个平台的注册流程如下：

注：如果证件类型非身份证时请使用一网通办平台注册。

（一）综合服务平台

通过资格考试网站（<https://cspur.msa.gov.cn>）直接进入中国海事综合服务平台登录页面。

或通过中国海事局官网（<http://www.msa.gov.cn>）点击“综合服务平台”超链，进入到中国海事综合服务平台登录页面。



图 2

1、点击“用户注册”，选择“自然人用户”注册，填写相关信息。

用户注册申请

机构用户	船舶用户	自然人用户
------	------	--------------

(注*)如果您是新船员没有完成采集工作,或者您在自然人页面进行过注册开户看不到船员申报业务,请您到海事局通过信息采集方式开户。

自然人用户注册信息

身份证姓名: *

身份证号码: *

验证码: * 2588 ✔

手机号码: * 请在95秒内输入验证码

短信验证码: *

电子邮箱: *

《中国海事综合服务平台自然人实名注册协议》

1.为保证网上政务服务用户信息的真实性、合法性和有效性,自然人用户注册、验证应采用实名制。统一用户注册和验证是开展“互联网+政务服务”、建立政务服务实施机构和行政相对人线上服务法律关系的前提,是今后全国政务服务实现网上“一地注册,各地互认”的基础。在您成为“中国海事综合服务平台”实名注册用户(简称“注册用户”)之前,请确认您已充分阅读、理解并接受本协议的全部内容,同意遵循本协议的所有

2.中国海事综合服务平台的运营管理权归中华人民共和国海事局所有。本协议是您和中华人民共和国

我已阅读并同意 *

下一步

图 3

2、点击“下一步”，设置用户密码，用于以后登录时使用。

海事综合服务平台

用户注册申请

(注*) 密码最短8位,最长16位,必须包含1个数字,必须包含2个英文字母。

请填写密码

输入密码: ✔

再次输入密码: ✔

下一步

图 4

3、点击“下一步”操作，显示提交注册的详细信息，包括：姓名、账号、手机号、邮箱、密码。



图 5

4、点击“上一步”返回到填写密码阶段，点击“提交注册”提示注册成功，注册成功后即可在综合平台进行帐号的登录。

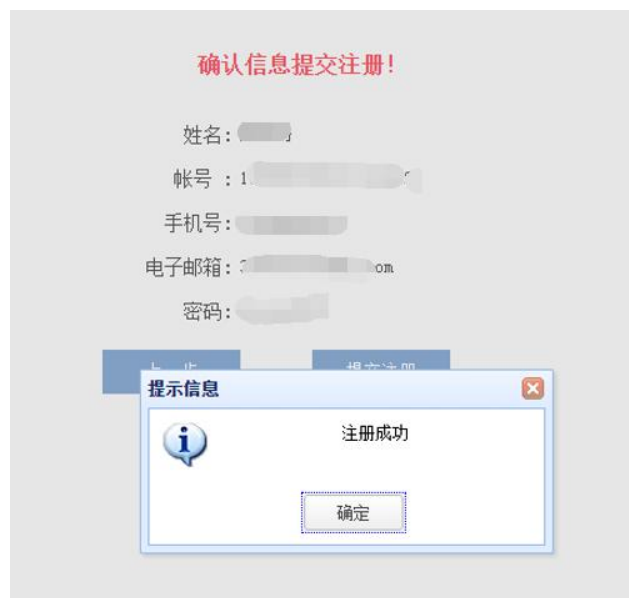


图 6

(二) 一网通办平台

通过中国海事局官网（<http://www.msa.gov.cn>）点击“一网通办平台”超链，进入到中国海事一网通办平台登录页面。



图 7



图 8

1、点击“注册”，选择“个人注册”。

为提升账号安全和信任级别,请务必准确填写本人的证件信息。

以身份证核验

2

请输入身份证号

请选择身份证有效期开始时间

请选择身份证有效期结束时间

5年 10年 20年 长期有效

请输入您的手机号

请输入6位验证码

获取短信验证码

安全级别 中

请输入确认密码

我已阅读并同意 《海事局政务服务个人注册协议》

注册

图 9

2、填写相关信息后点击“注册”按钮，即用户注册成功。
用户注册成功后返回一网通办平台进行用户登录，要选择个人用户登录。

三、权限申请

(一) 综合服务平台

1、注册用户成功之后，通过资格考试网站直接进入到中国海事综合服务平台登录页面，或通过中国海事局官网进入海事综合服务平台，点击“行政综合”下的“权限申请”功能。

注：新注册的用户登录平台后“行政综合”如出现延时显示的情况，请耐心等待 3 分钟左右。



图 10

2、在要申请的业务系统列表中选择“船舶检验系统”权限。



图 11

3、点击“船舶检验系统”后，显示“申请船舶检验权限”超链。



图 12

4、点击“申请船舶检验权限”之后，出现“注册验船师考试报名”图标。



图 13

5、点击“注册验船师考试报名”之后给出确认的提示。



图 14

6、点击“确定”提示权限申请成功。



图 15

7、关闭当前页面，刷新综合服务平台，可看到“船检管理”系统。



图 10

8、点击“船检管理”下的“船舶检验管理信息系统”，进入到船检系统中，可看到“验船师考试”模块入口。



图 16

(二) 一网通办平台

1、用户注册成功后，点击一网通办平台上的“登录”点击“个人用户登录”。

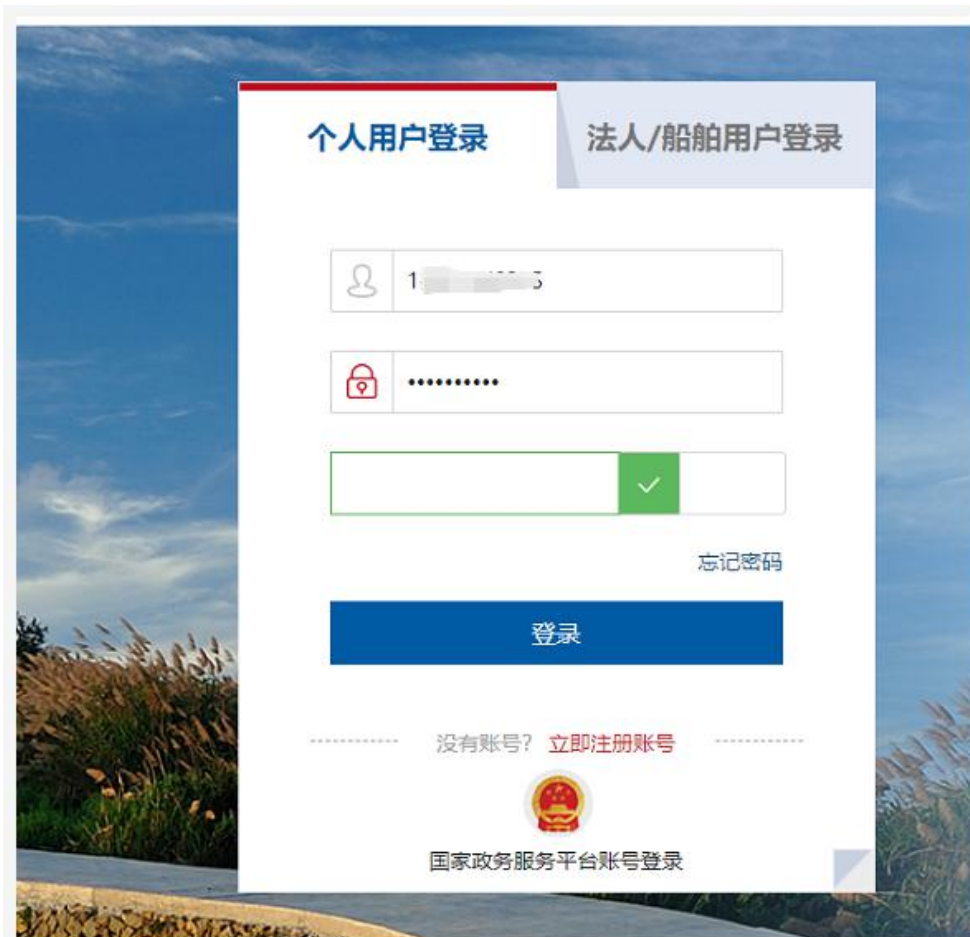


图 16

首次登录的用户显示个人信息，可维护个人信息。

2、登录一网通办平台后点击“监管服务”选项的“船检业务”进入到权限申请界面。



图 17

3、显示“注册验船师资格考试报名（商船）”的权限，点击后给出是否确认的提示。



图 18

4、重新刷新进入到船检系统中，可看到“验船师考试”模块入口。

“国籍”和“护照号”。

五、考生报名

1、报名第一步，填写报名信息。



The screenshot shows a web browser window with the following elements:

- Current location: 网上办理->验船师考试->报名
- Page title: 测试重要公告2
- Page content: 报名第一步
- Form fields:
 - 考试期数: 202201
 - 报名状态: 新考
 - 考试级别(等级):
 - A(国际航行船舶与海上设施)
 - B(国内航行海船与海上设施)
 - C(内河船舶与水上设施)
 - 性别: 男 女
 - 应届毕业生:
 - 工作单位: [Text Input] * (请输入您的工作单位)
 - 专业类别: 甲类 [Dropdown] 请选择 [Dropdown] * (乙类: 非甲类工学类理理学类; 丙类: 非工学类理理学类)
 - 学历或学位: [Dropdown] 请选择 *
 - 船检相关工作年数: [Text Input] * (请输入整数数字, 例如: 2, 如无船检相关工作经历可输入0)
- Agreement: 我承诺恪守国家法律、法规和船检职业道德; 不存在《注册验船师制度暂行规定》和考试公告规定的禁止参加注册验船师资格考试情况; 遵守《专业技术人员资格考试违纪违规行为处理规定》(中华人民共和国人力资源和社会保障部令31号); 遵守《注册验船师资格考试考生守则》
- Submit button: 确定

图 21

系统自动判断考生的考试状态为“新考”或“补考”，根据考生的学位、学历和工作年限智能判断报考条件，如不满足所选等级的报考条件则无法进行到下一步。点击“《注册验船师制度暂行规定》”、“《专业技术人员资格考试违纪违规行为处理规定》”、“《注册验船师资格考试应考人守则》”超链，可以查看详细信息。

2、报名第二步，上传验船师考试所需的图片或者扫描件等资料，首次报名人员应在系统中如实提交本人报名材料，非首次报名人员基本信息发生变动的，应重新填报。可以勾选“申请免

考”，申请免考资格。点击“上一步”，可对报名第一步的数据进行修改。

注意：

(1) 所有报名人员本次都需提交证件照及相关证明文件，应届毕业生工作经历可不上传。

(2) 证件照尺寸为 2.5cm × 3.5cm，底色为白色（如样例不符合要求），照片格式为“JPG”格式，像素为 295px × 413px。

(3) 证件照正反面和学历、学位证书扫描件上传格式为“JPG”格式，工作经历证明材料上传格式“PDF”格式，附件大小在 50KB 至 512KB 之间。

报名第二步

提示: 建议使用IE10及以上,谷歌,火狐等高版本的浏览器,使用低版本的IE浏览器或使用不兼容的浏览器可能导致浏览异常。

1寸免冠照片: 未选择任何文件

(根据人社部要求: 新考生上传本人最近6个月内的1寸免冠正面证件照 (2.5cm×3.5cm), 照片底色为白色, jpg格式, 像素为: 295px×413px。如果照片不符合要求, 请修改照片大小尺寸后再上传)

身份证

正面: 样张
 未选择任何文件
身份证正面.jpg正面.jpg 删除

背面: 样张
 未选择任何文件
身份证背面.jpg背面.jpg 删除

学历或学位证书原件扫描件: 未选择任何文件
学历或学位证明文件.jpg 删除

工作经历相关证明原件扫描件: 未选择任何文件
工作经历.pdf 删除

注: 身份证件正反面和学历证明格式为 jpg, 新上传的工作经历原件扫描件格式为 pdf, 大小在50KB至512KB之间。

申请免考

请选择您在2006年12月31日前工作所在的船舶检验机构: 选

请选择下列条件中您符合的内容

2006年12月31日前在经批准设立的船舶检验机构内工作的证明文件。(此项为必填项)

未选择任何文件

必须满足下列条件之一:

必须满足下列条件之一：

取得交通运输部颁发的相应级别《中华人民共和国验船人员委任证书》或原农业部颁发的相应级别《中华人民共和国验船师资格证书》后，并从事本级别船舶检验工作，满4年。
 未选择任何文件

在海事管理机构或渔业船舶检验管理机构中，连续从事船舶检验工作满8年。

评聘为工程类或工程研究类中级专业技术职务，或取得交通运输部或原农业部统一组织的全国船舶专业技术资格考试中级资格证书，累计从事船舶检验工作满6年。
 未选择任何文件

(附件大小在50KB至512KB之间，如果有多张图片的请合成一张上传。)

图 22

3、确定并预览，进入预览画面，点击“超链”可以查看考生所上传的材料信息。点击“编辑”图标，可以回到对应的步骤修改报名信息。确认信息无误后选择“**报名地的直属海事管理机构**”及“**意向考试城市**”，将报名材料提交给**报名地的直属海事管理机构**审查。

注意：“**报名地的直属海事管理机构**”是为考生提供考位的考区直属海事管理机构。考生选择“**意向考试城市**”并缴费后，考区直属海事管理机构原则上根据考生意向安排考位，不能满足考生意向要求的就近安排。

确定并预览

考试期数:	202201
报考状态:	新考
工作单位:	陕西省水路交通事业发展中心
学位类别:	船舶与海洋工程
学位或学历:	本科
船检相关工作年数:	7
考试级别:	B

1寸免冠照片: 

身份证 

学历或学位证书原件扫描件: 

工作经历相关证明原件扫描件: 

资料审核提交考区海事局:

意向考点城市:

图 23

六、查看审查结果

考生查看自己的报名资格审查情况。如果显示“未通过”，系统将会提示需要修改的信息。考生将更新的材料重新提交审查即可。



查看报名资料审核情况	
报名状态: 新考	报考等级: B
姓名: 周志	身份证/居留证号: 36010219900514
毕业院校: 大连理工大学	所学专业: 轮机
毕业时间: 2018-05-01	工作年数: 7
学历水平: 本科	电话号码: 189451233016
电子邮件: 123@qq.com	邮政编码: 004003
通讯地址: 辽宁省大连市	资料审核提交考区海事局: 长江海事局
意向城市: 武汉	

考试资格审查: 通过

图 24

七、缴费

1、批准通过的考生，进入报名缴费阶段。界面显示考生基本信息和考试科目信息。



图 25

2、点击“缴费”按钮进入“完善票据信息”页面，考生选择是否需要票据，需要票据的应准确填写票据抬头、选择省地县、录入详细地址，方便后续票据邮寄。



图 26

3、点击“进入在线缴费系统缴费”给出“考试地点不能满足考生意向要求的就近安排。如果同意请继续缴费，缴费完成后报名费用将不予退还。”的提示，请考生确认。



图 27

4、点击“确定”按钮，进入缴费页面，选择支付方式，进行支付。



图 28

5、点击“确认支付”按钮之后，如弹窗被拦截，点击“允许弹出”。

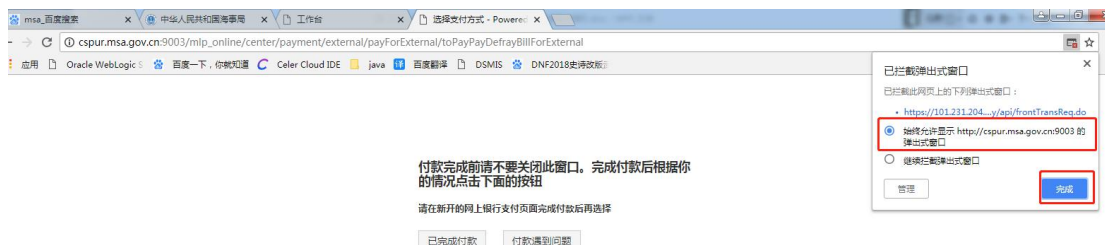


图 29

6、点击“确认支付”后，可能会出现访问“不是私密链接”，点击“高级”，再点击“继续前往 101.231.204.80（不安全）”。



图 30

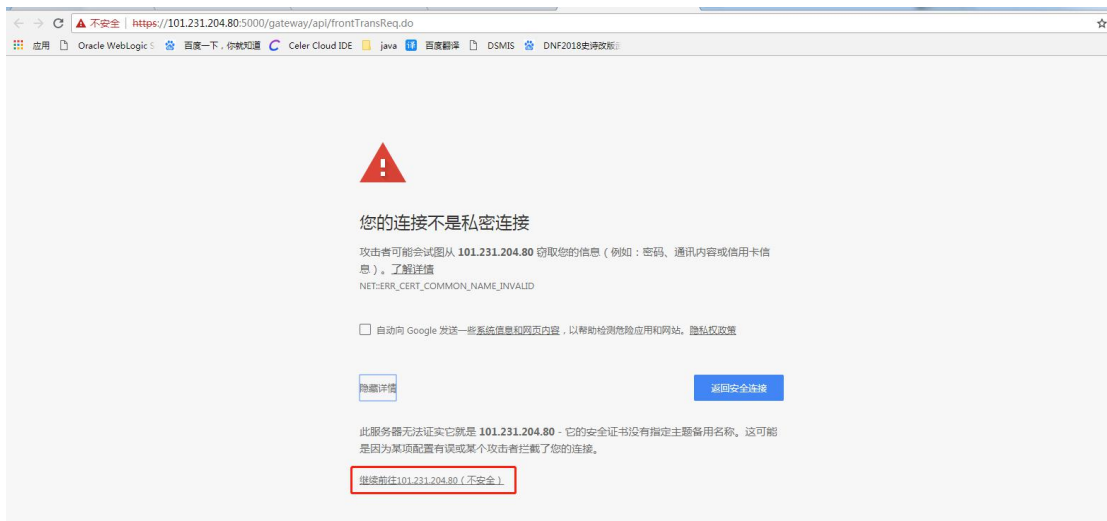


图 31

7、以“中国农业银行”为例，选择“中国农业银行”，再点击“到网上银行支付”。

订单金额: 345.00 元 订单编号: 20180622152449119 商户名称: 测试虚拟商户777290058136993 订单详情[+]

中国农业银行
AGRICULTURAL BANK OF CHINA

企业

银行	开通范围	客户类型	单笔限额 (元)	每日限额 (元)	客服热线
中国农业银行	所有卡	动态口令	1000	3000	95599
		移动证书 (一代k宝)	50万	100万	
		移动证书 (二代k宝)	100万	500万	

到网上银行支付

网银支付

支付遇到问题?

1. 我没有网银如何付款?

答: 您可以点击网银支付左边的“银联卡支付”, 输入银行卡号进行付款, 安全又便捷。

如需查看更多问题, 请点击 [帮助中心](#) 或联系 [在线客服](#)

图 32

8、输入银行卡帐号密码等信息, 进行缴费。缴费成功后点击“返回商户”按钮。



图 33

9、显示当前支付单已经正常支付。

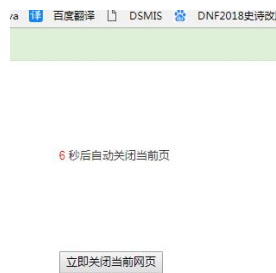


图 34

10、点击“已完成付款”按钮，将显示该考生的缴费结果。

付款完成前请不要关闭此窗口。完成付款后根据你的情况点击下面的按钮

请在新开的网上银行支付页面完成付款后再选择



图 35



图 36

11、点击“关闭”按钮，则返回到缴费页面，显示该考生的缴费信息。



图 37

注意：

(1) 考生在网上支付成功后，请不要立即关闭浏览器支付页面。要点击“已完成付款”，返回到考生缴费页面查看缴费状态信息是否准确。

***立即关闭浏览器支付页面将导致缴费信息延时反馈，如发生误操作建议 12 小时后查看缴费状态信息。

(2) 考生缴费成功后，考位由考区直属海事管理机构进行分配。

八、打印准考证

考生打印准考证相关信息。点击左侧“准考证打印”项，将显示考生报考科目信息。



图 38

点击“准考证打印”按钮，可预览并下载打印准考证。